

**Миграционные потоки на  
постсоветском пространстве в  
современных условиях**

**В.В. Комаровский**

**ИМЭМО РАН  
им. Е.М. Примакова**

# Некоторые особенности миграционных процессов

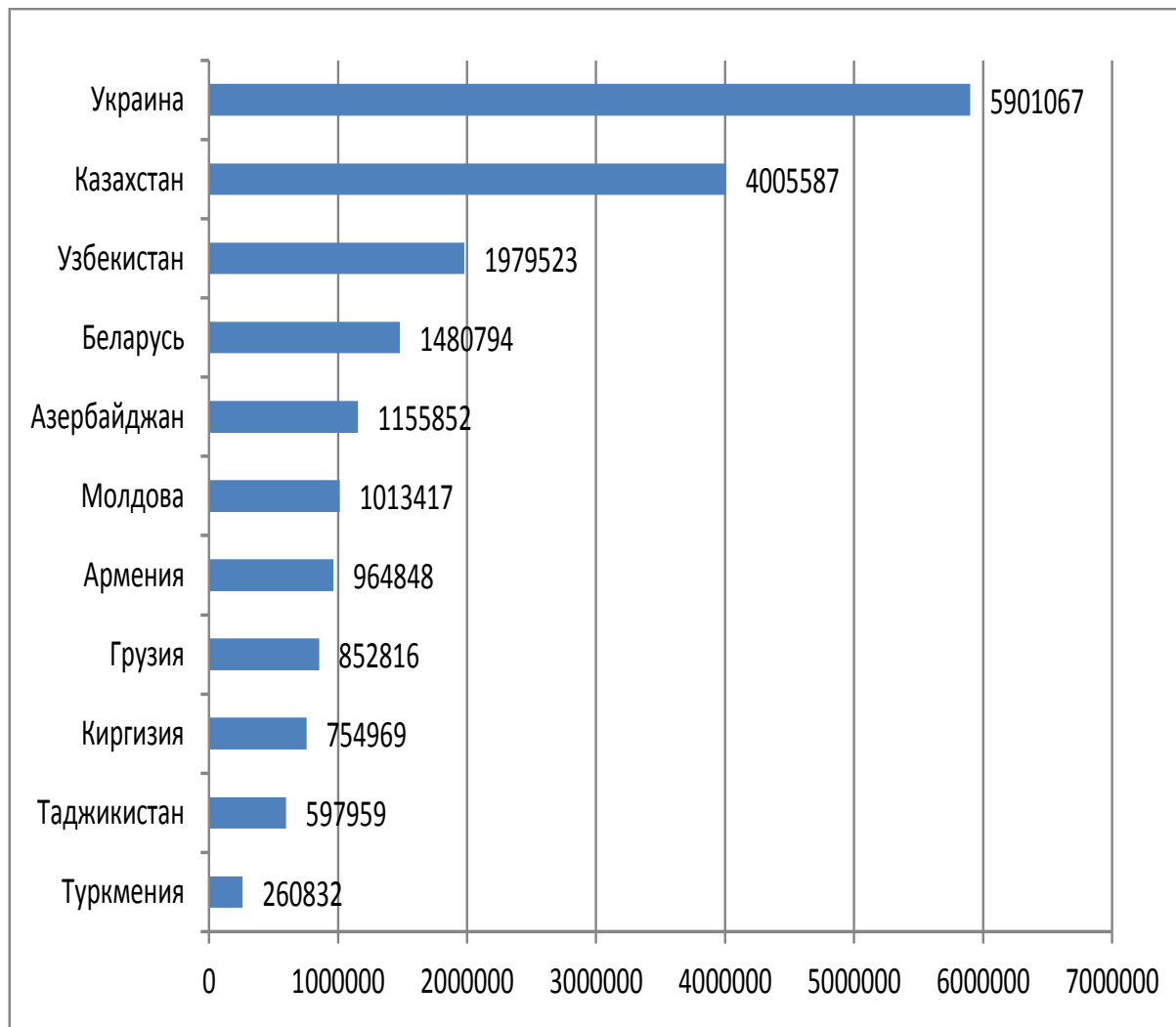
- Обусловленность миграционных процессов многослойным комплексом факторов предполагает возможность резких изменений направлений и масштабов движения, общей ситуации в целом.
- Происходит размывание «четких» границ между странами-донорами и странами-реципиентами, все труднее разграничивать потоки беженцев и экономических мигрантов и т.д.
- В сфере трудовой миграции растет спрос на конкретные профессионально-квалификационные категории, снижается спрос на простой труд при его преобладающем предложении.
- Вместе с тем многие миграционные процессы инерционны, могут носить долгосрочный характер, ориентироваться на конкретные страны (исторические и культурные связи, баланс спроса и предложения на занятие традиционных ниш труда и т.п.).
- В современных реалиях складывающейся миграционной ситуации роль национальных миграционных потоков приобретает все больший практический интерес, т.к. их динамика, структура и масштабы чутко реагируют на столкновение выделенных тенденций .

# Страны постсоветского пространства

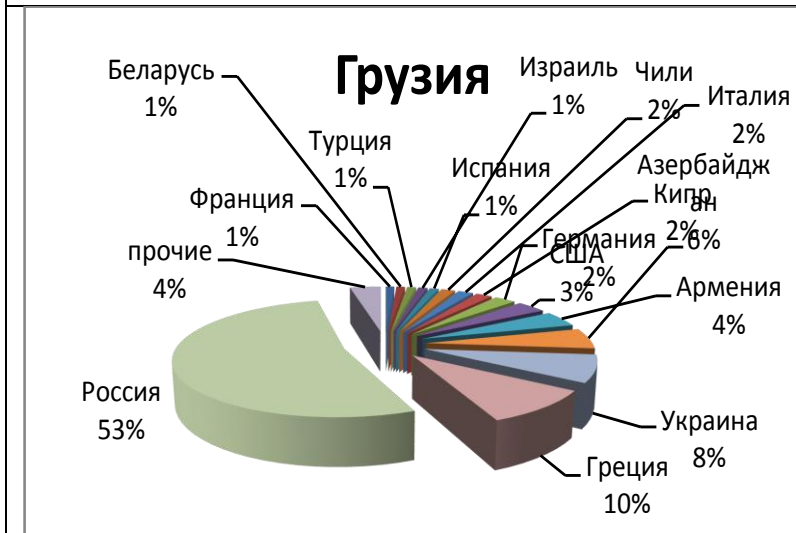
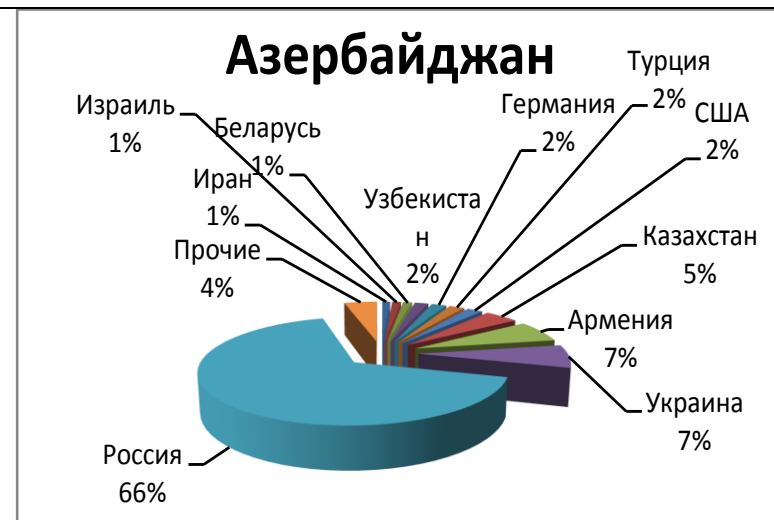
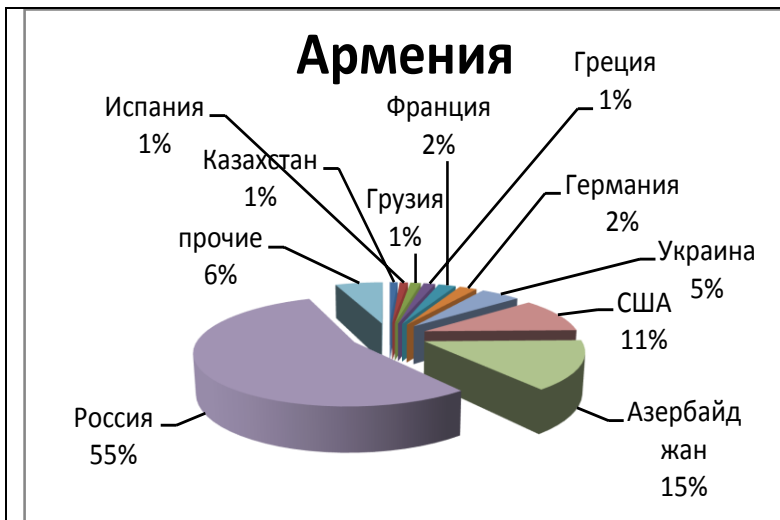
- Для 11 рассматриваемых стран характерна определенная **разнонаправленность** миграционных потоков в зависимости от территориального расположения, социально-экономической ситуации, культурно-исторических и конфессиональных факторов и политической ориентации.
- **Трудовая миграция** продолжает играть важнейшую роль в миграционном поведении граждан и структуре миграционных потоков.
- Географическое положение данных стран подталкивает к выделению трех очевидных групп:
- **Западная** – включающая мигрантов из Украины и Молдовы, даже без учета современной ситуации. Переориентация миграционных потоков началась намного ранее и опиралась на экономический интерес.
- **Восточная или Центрально-Азиатская (5 стран)** – испытывают потребность в новых направлениях экспорта рабочей силы, однако этому препятствует ряд объективных факторов. Роль **безвизового въезда** в Россию.
- **Южная** - Армения, Азербайджан и Грузия. Это группа выделена по географической близости и по доле мигрантов, пребывающих в России.

# ООН: Численность мигрантов из стран постсоветского пространства. 2019. (тыс. чел.)

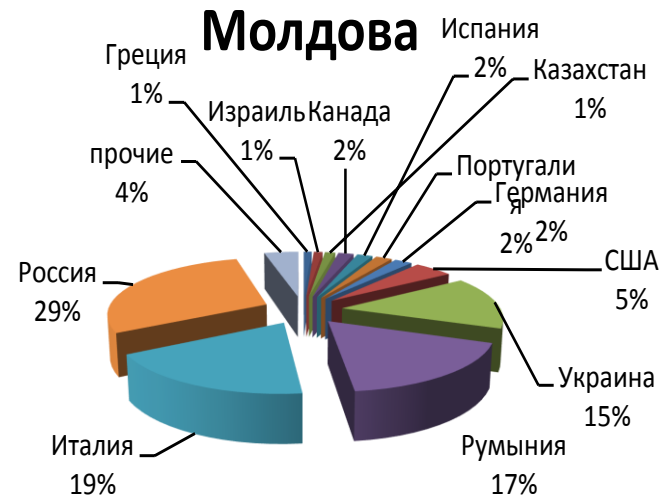
Источник: Рассчитано по United Nations. Population Division, Department of Economic and Social Affairs. Workbook: UN\_MigrantStockByOriginAndDestination\_2019.xlsx



# Распределение мигрантов из постсоветских стран по странам пребывания. 2019 (%)

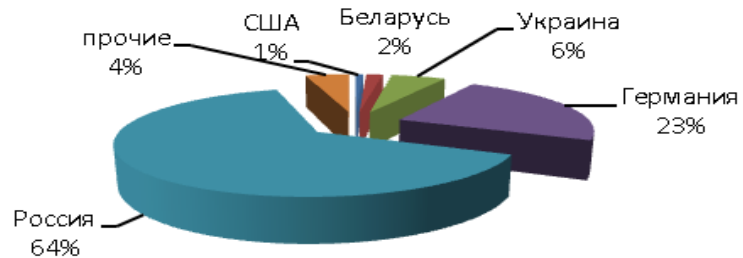


# Продолжение



# Продолжение

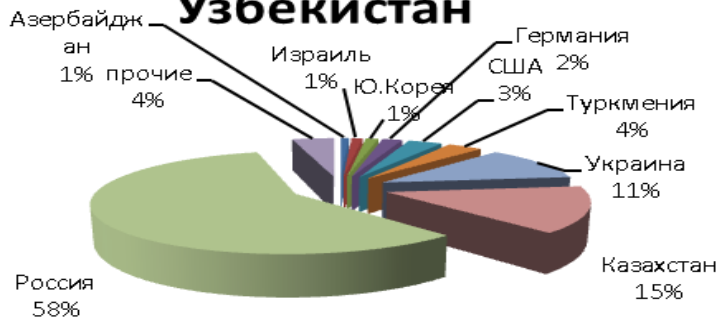
## Казахстан



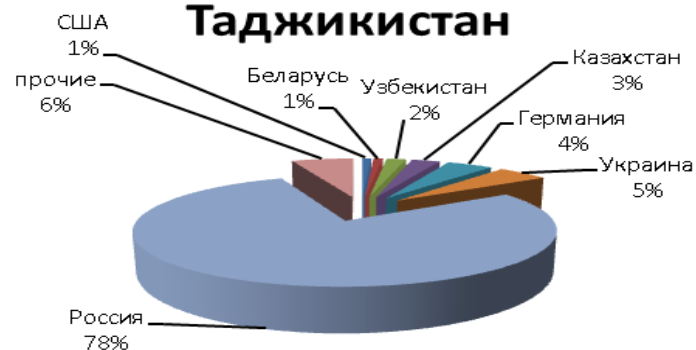
## Киргизия



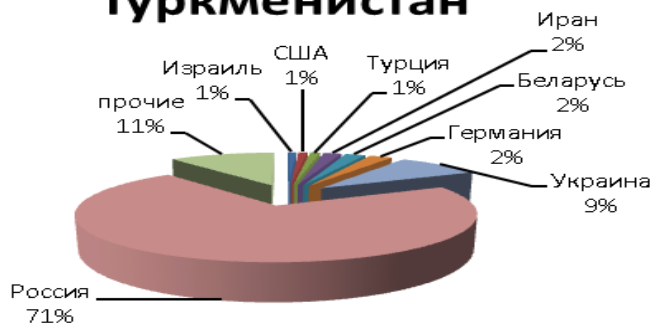
## Узбекистан



## Таджикистан



## Туркменистан



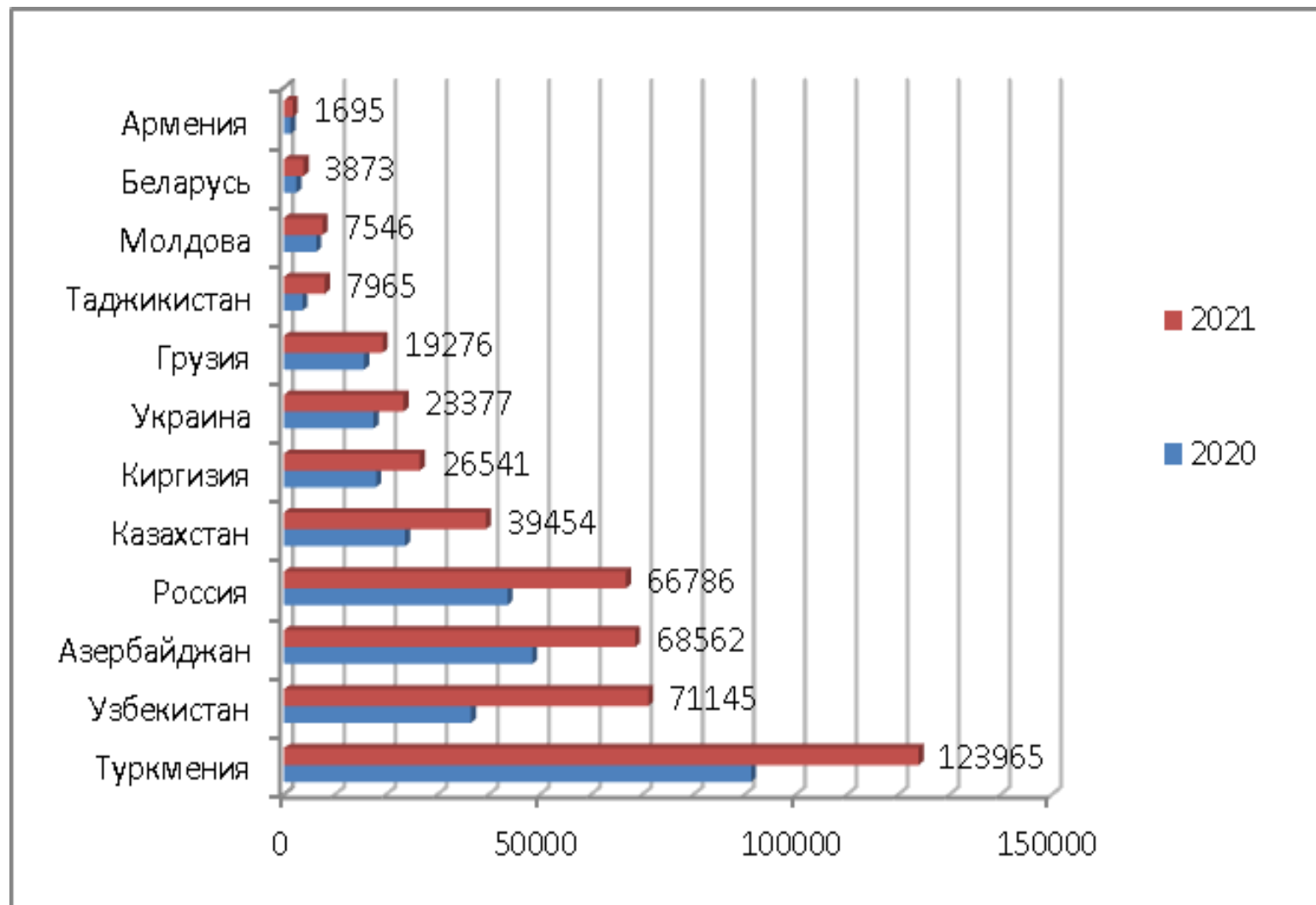
## Место России как страны-реципиента

1. В зависимости от размеров населения, особенно незанятого и социально-экономической и политической ситуации наблюдался весьма широкий разброс масштабов иммиграции между странами.
2. Среди одиннадцати представленных в анализе стран для **шести** численность мигрантов достигала миллиона и более. В том числе для Украины и Казахстана - 5.9 и 4.0 млн чел. соответственно. Еще для одной страны - Армении миграция в 2019 г. немного не дотягивала до миллионной планки. Для **четырёх** прочих стран численность и доля мигрантов были ниже. Таким образом, можно констатировать достаточно большой разброс показателей миграции из постсоветских стран по численности и доле зафиксированных мигрантов.
3. **Более половины** представителей каждой из рассматриваемых стран перемещалась в границах бывшего СССР – т.е. мигрировали прежде всего в Россию, хотя и не только.
4. В целом значимое присутствие выходцев из рассматриваемых стран (> 1%) было распределено в рамках вполне обозримого числа стран приема – от **максимума для Грузии (15)** до **минимума для Казахстана (5)**.
5. Для **четырёх** стран-реципиентов - России, США, Германии и Украины можно констатировать присутствие мигрантов практически из всех стран, представленных в анализе. К данной группе достаточно близки Казахстан (8 стран), Израиль (7 стран) и Беларусь (6 стран). Таким образом, вполне очевидно параллельное протекание разнонаправленных конкурентных типов миграционных потоков: (1) **движение в сопредельные страны**, связанные общим политическим и социально-экономическим прошлым и (2) **ориентация на более сложную композицию** социально-экономических и этно-культурных (например, для Германии и Израиля) факторов и мотивов.
6. Прочие представленные в анализе страны приема, если исходить из имеющихся данных, приняли относительно крупные контингенты мигрантов из ограниченного числа стран ПСП – от одной (Кипр, Южная Корея, Чили) до **четырёх (Испания)**. При этом менее значительные группы из стран исхода могут быть в них достаточно широко представлены.
7. Две страны - донора **Молдова и Киргизия** не привлекли заметных групп мигрантов из анализируемого пула стран.



# Турция: иностранцы - граждане постсоветских стран. 2020 – 2021 (тыс. чел.)

Источник: Рассчитано по The results of Address Based Population Registration System (ABPRS), 2020-2021



# Типы миграционных потоков для стран постсоветского пространства

Наряду с географией классификация миграционных потоков определяется масштабами, структурой целей въезда и формой траектории на конкретном отрезке времени.

Представители постсоветских стран, могут быть классифицированы по **трем типам потоков** в зависимости от основной цели въезда и его траектории. И это не всегда совпадает с географией.

Масштабы въезда определяются, прежде всего, наличием свободной рабочей силы в странах исхода и воздействуют на основные цели въезда в Россию.

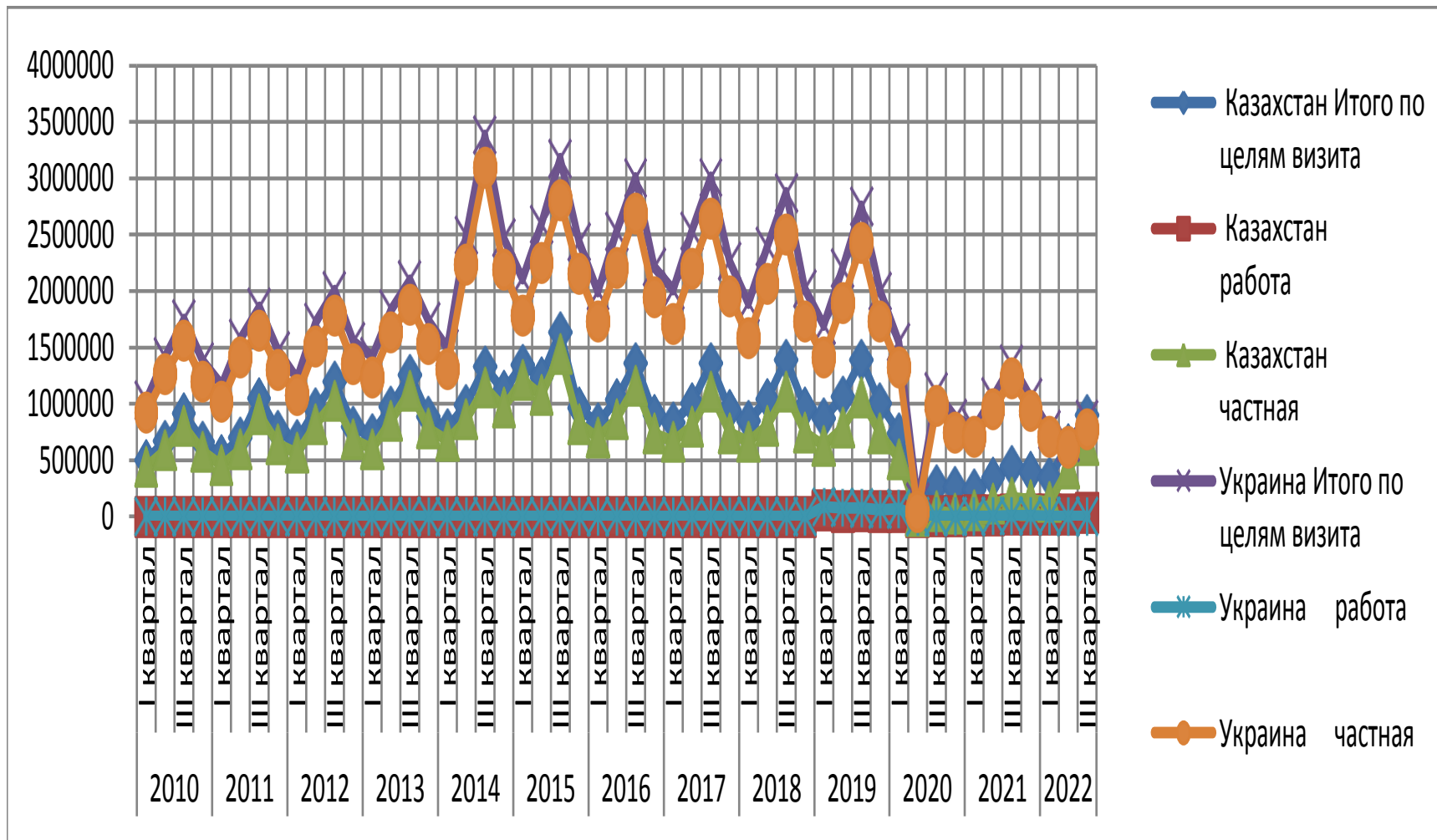
**1-й тип.** Поиск **работы** не выступает основным побудительным мотивом пересечения российской границы.

Это в полной мере относится к гражданам **Украины и Казахстана**. Преобладающая причина въезда в Россию - туманное и многозначное понятие цели визита как **«частная»**, которая может включать многое.

Соотношение основных целей проявляется и в квартальной **динамике** пересечения границы России. А она в свою очередь отражает и политические процессы и межгосударственные отношения.

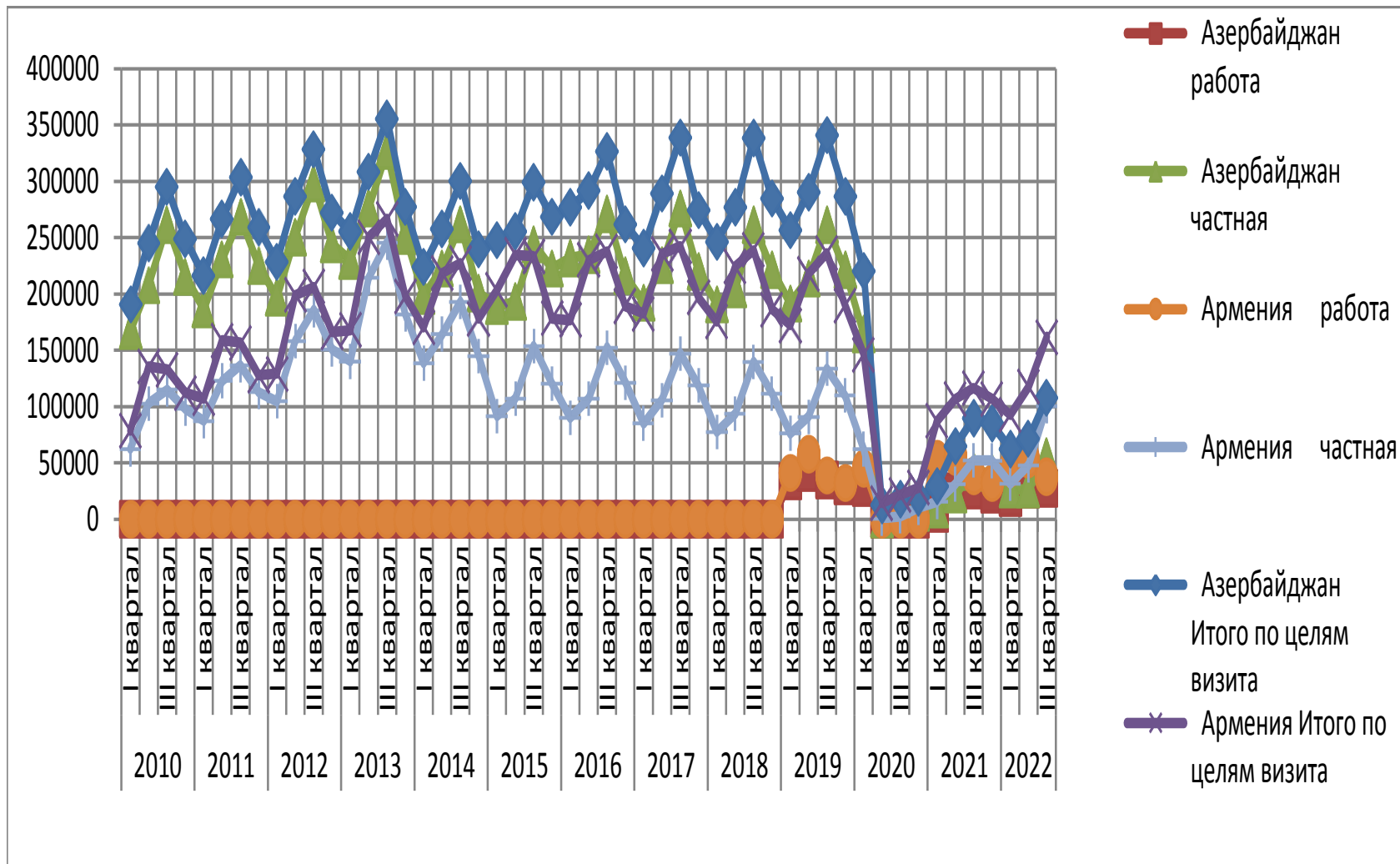
# Динамика въездов выходцев из Казахстана и Украины в РФ. 2010-2022

Источник: ЕМИСС. Въезд иностранных граждан в РФ. <https://www.fedstat.ru/indicator/38479?id=38479>

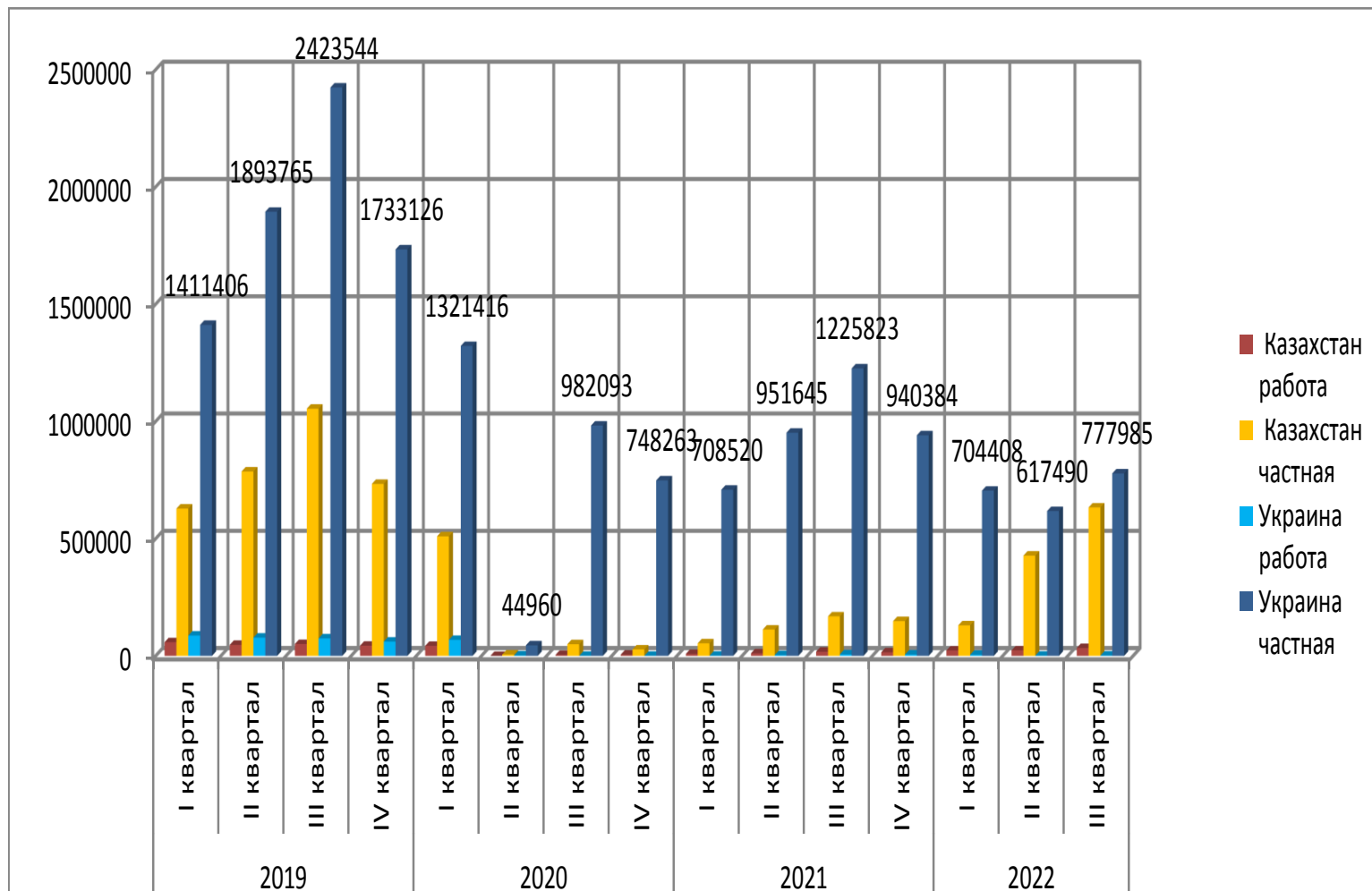


## 2-й тип потоков.

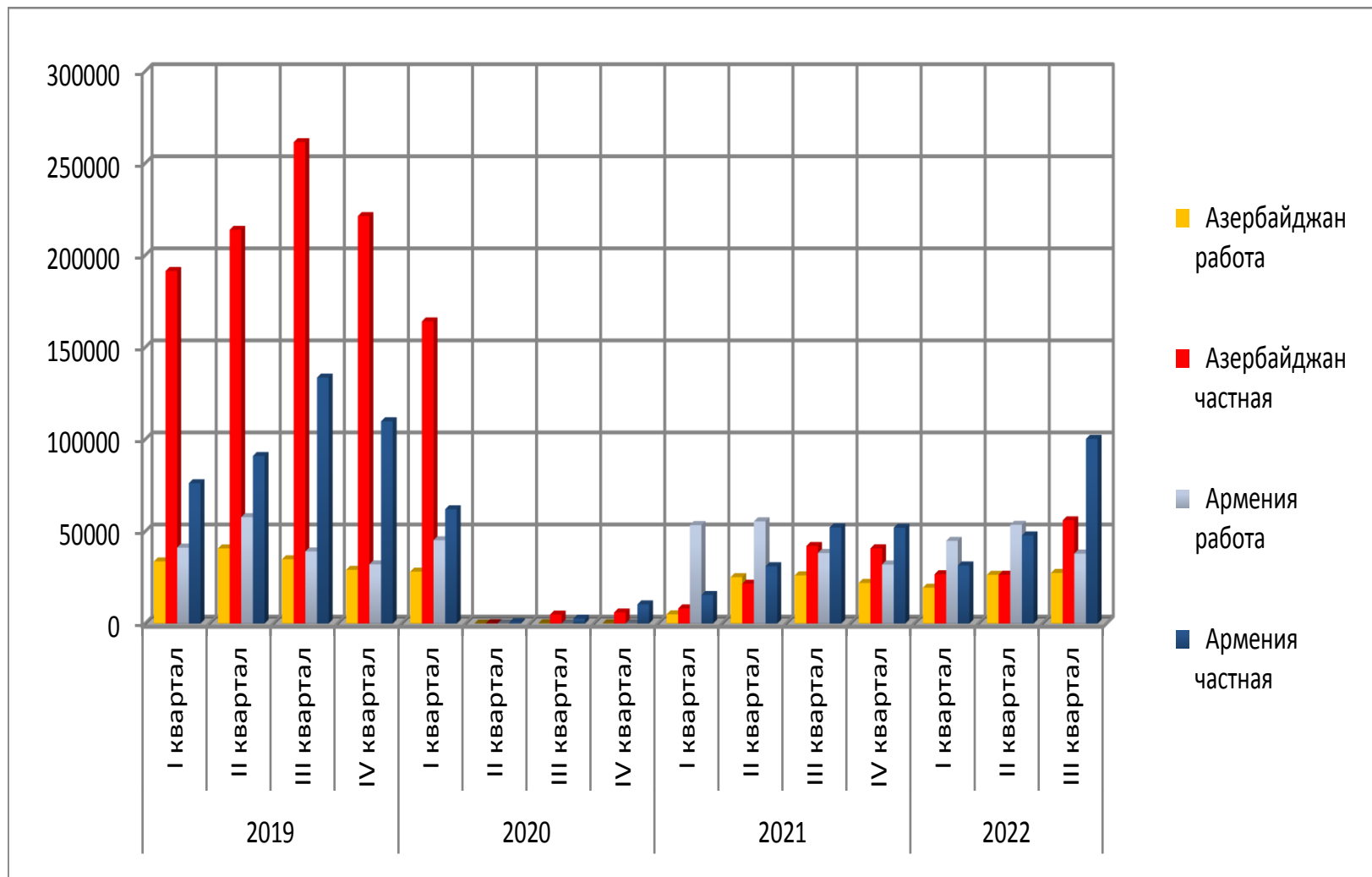
# Динамика въездов выходцев из Азербайджана и Армении в РФ. 2010-2022



# Динамика основных целей въезда в РФ выходцев из Казахстана и Украины. 2019 – 2022

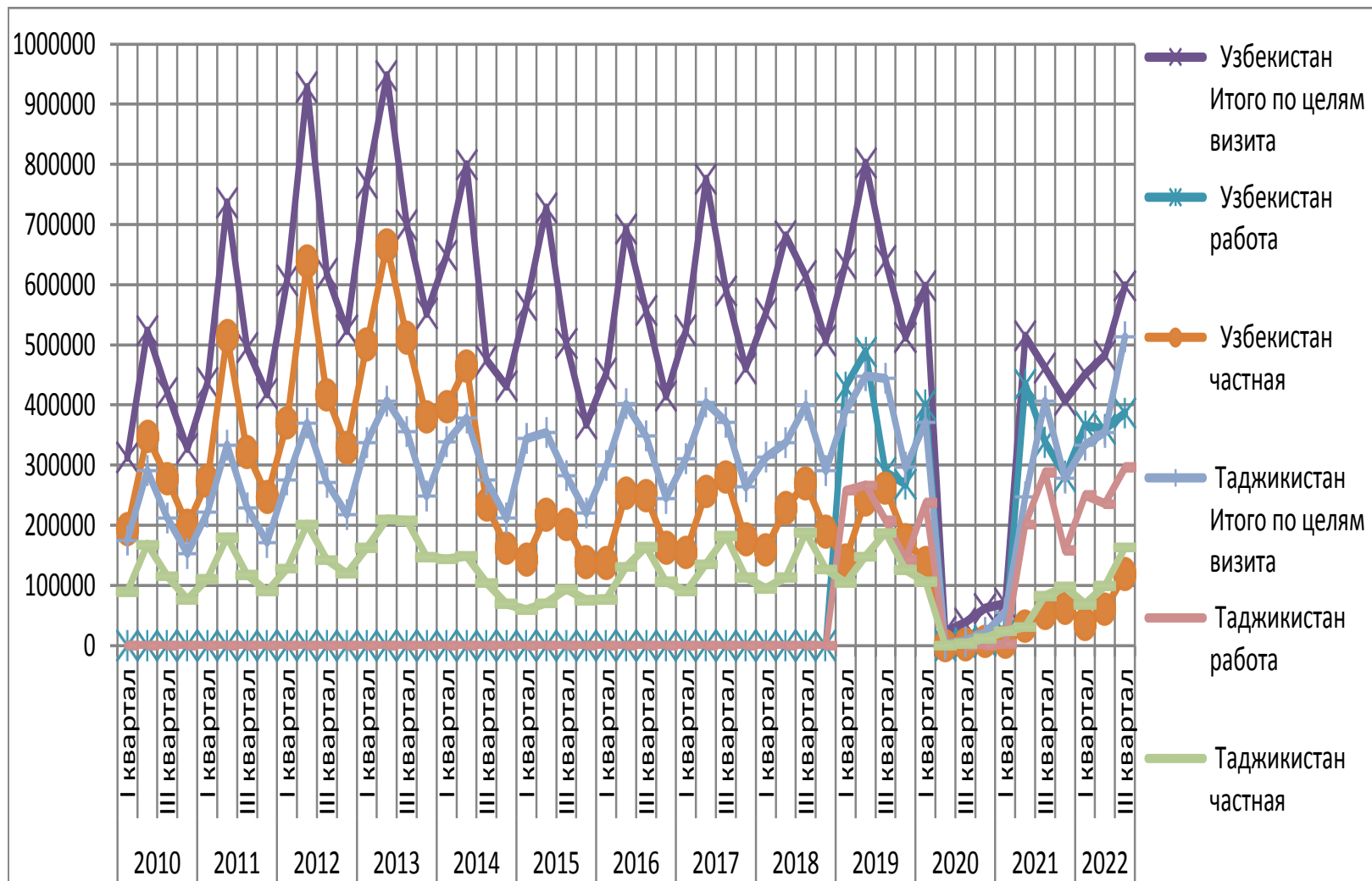


# Динамика основных целей въезда в РФ выходцев из Азербайджана и Армении. 2019 – 2022

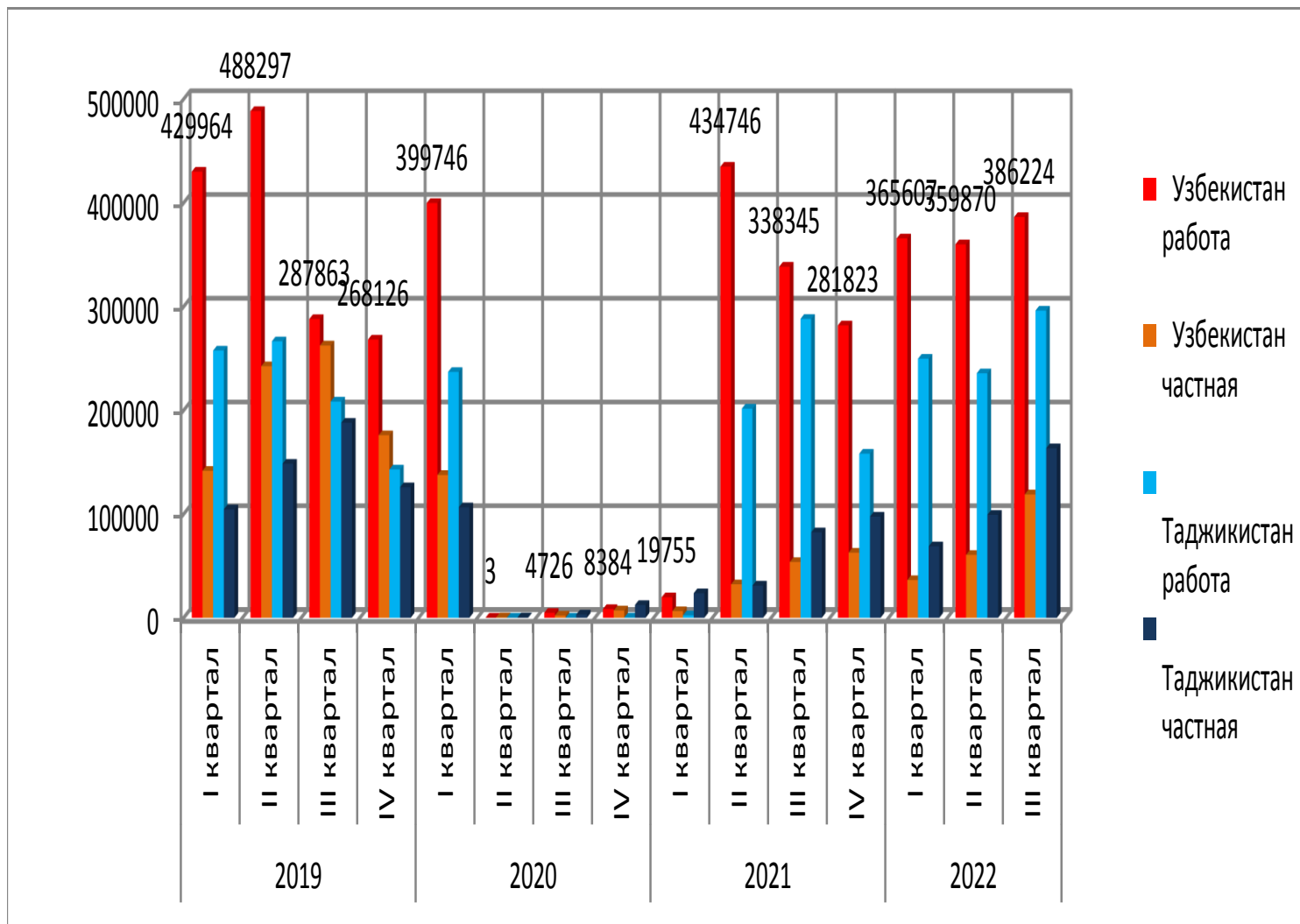


### 3-й тип

## Динамика въездов выходцев из Узбекистана и Таджикистана в РФ. 2010-2022

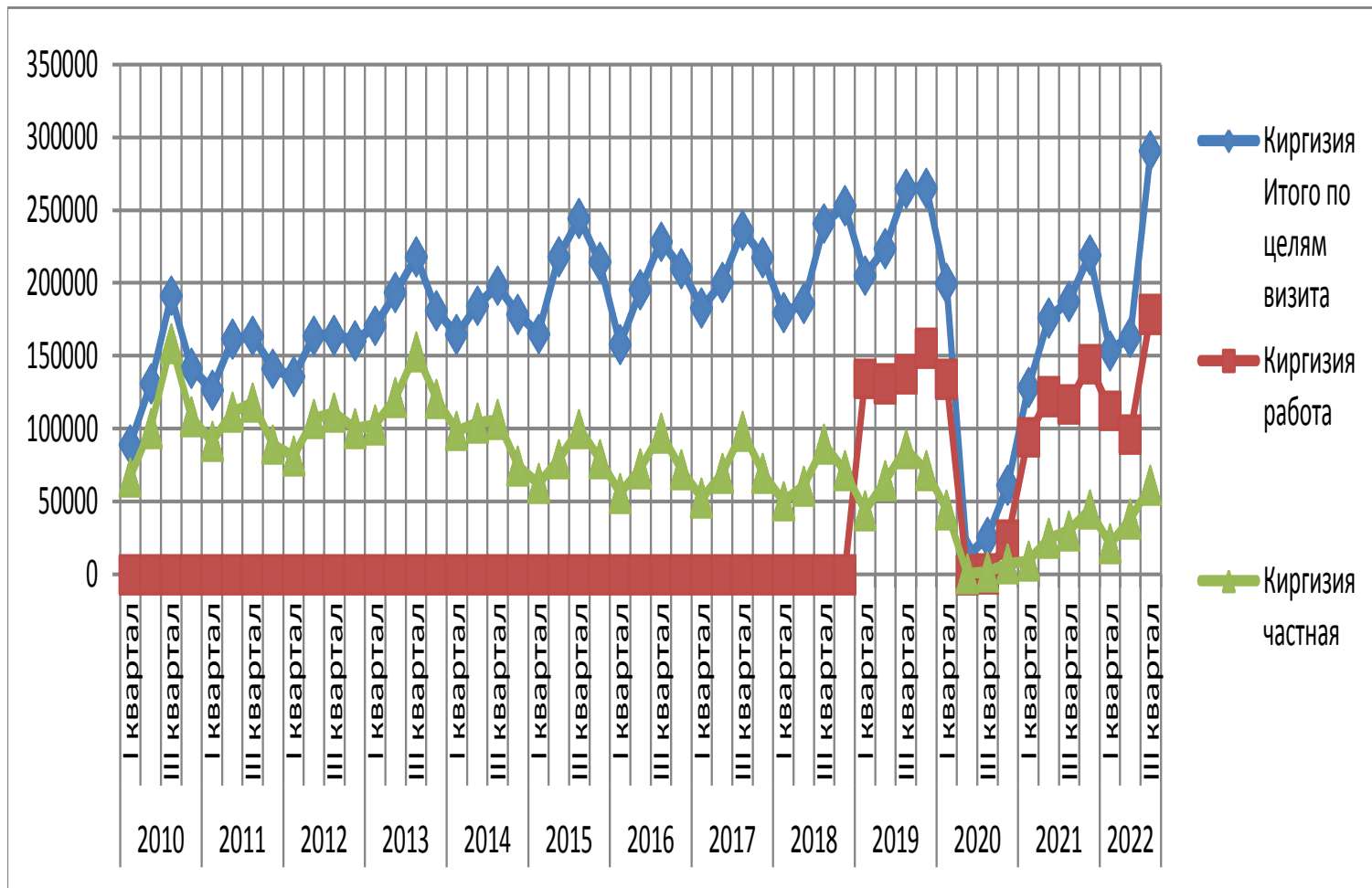


# Динамика основных целей въезда в РФ выходцев из Узбекистана и Таджикистана. 2019 – 2022

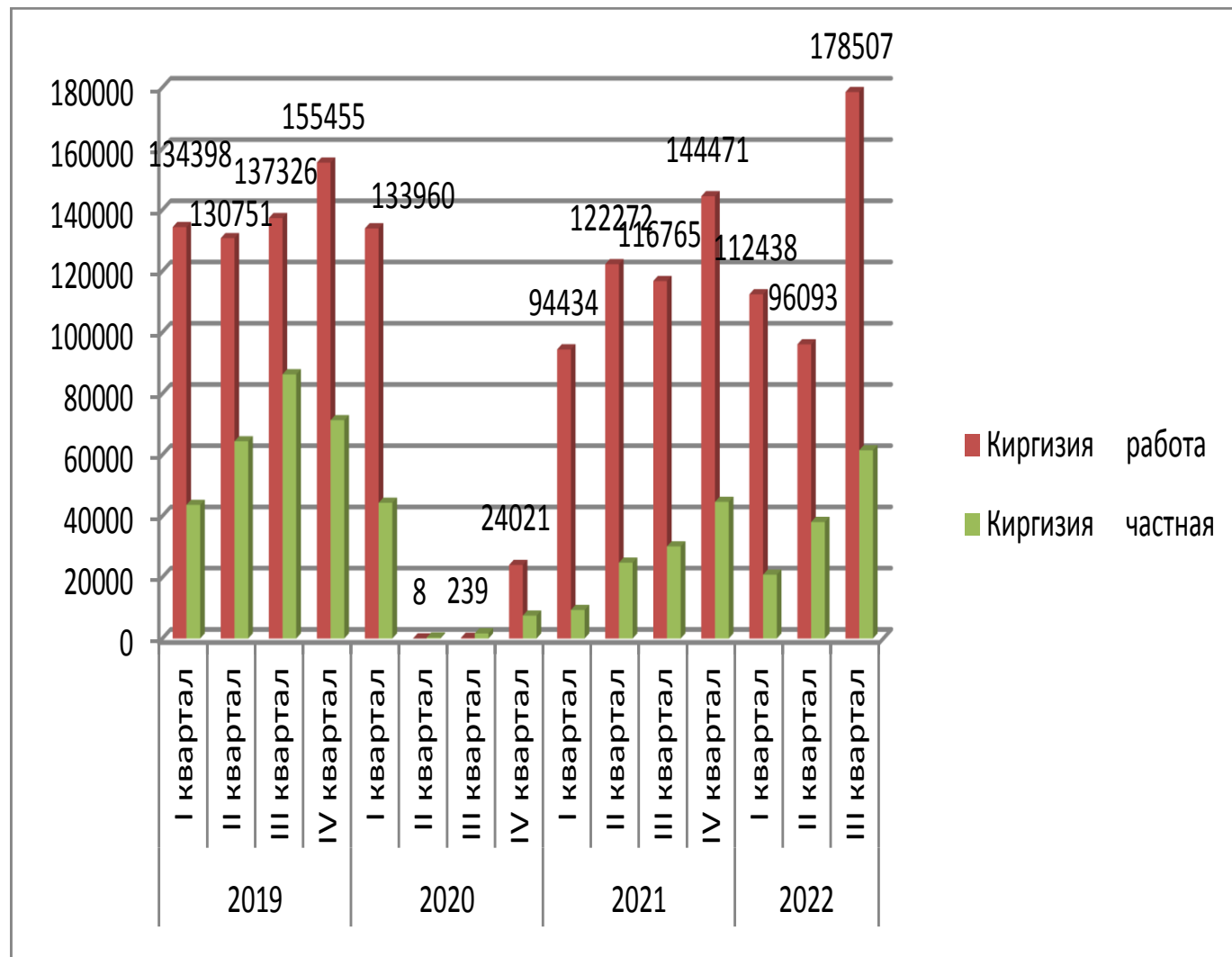




# Динамика въездов выходцев из Киргизии в РФ. 2010-2022

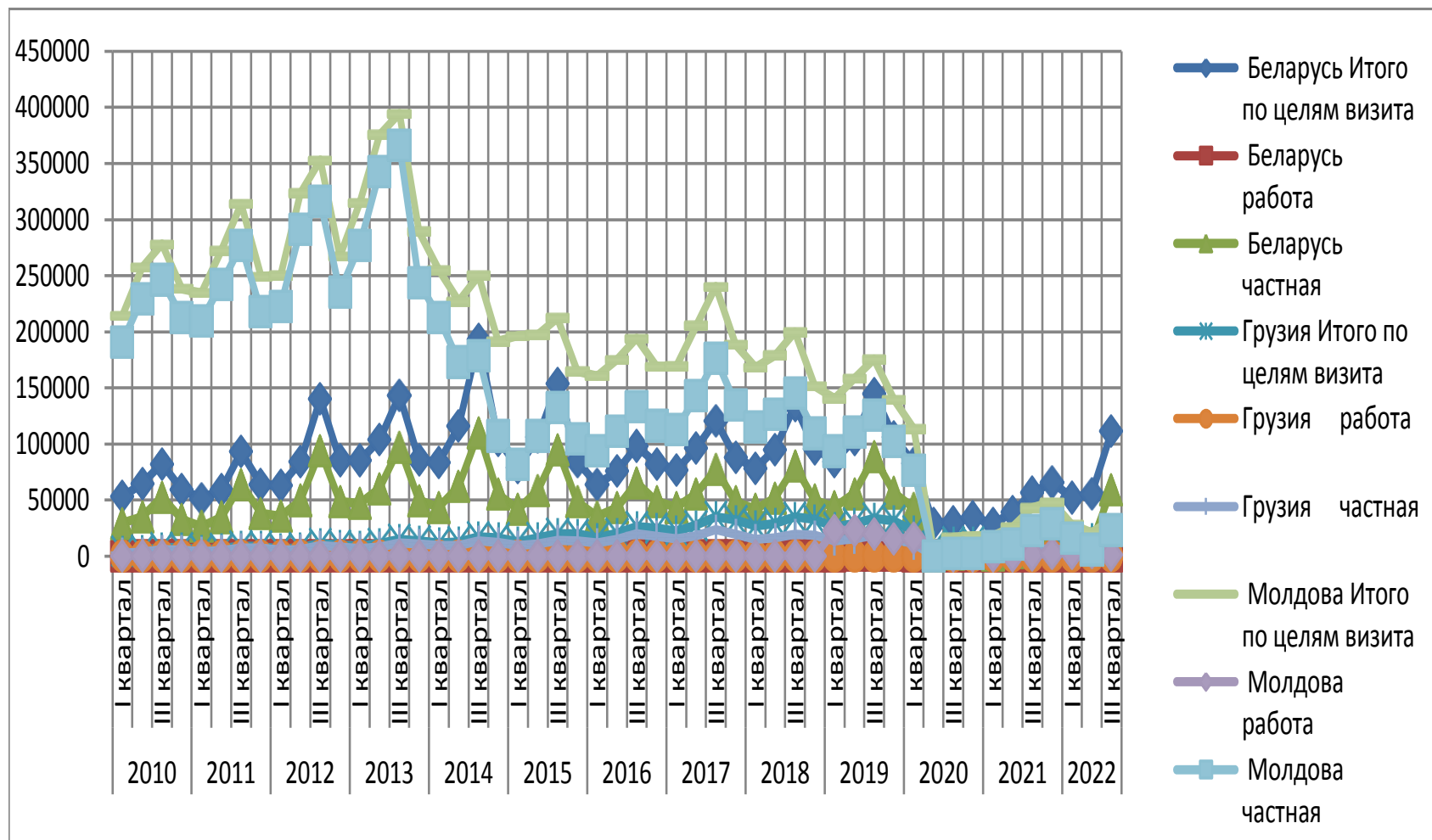


# Динамика основных целей въезда в РФ выходцев из Киргизии. 2019 – 2022

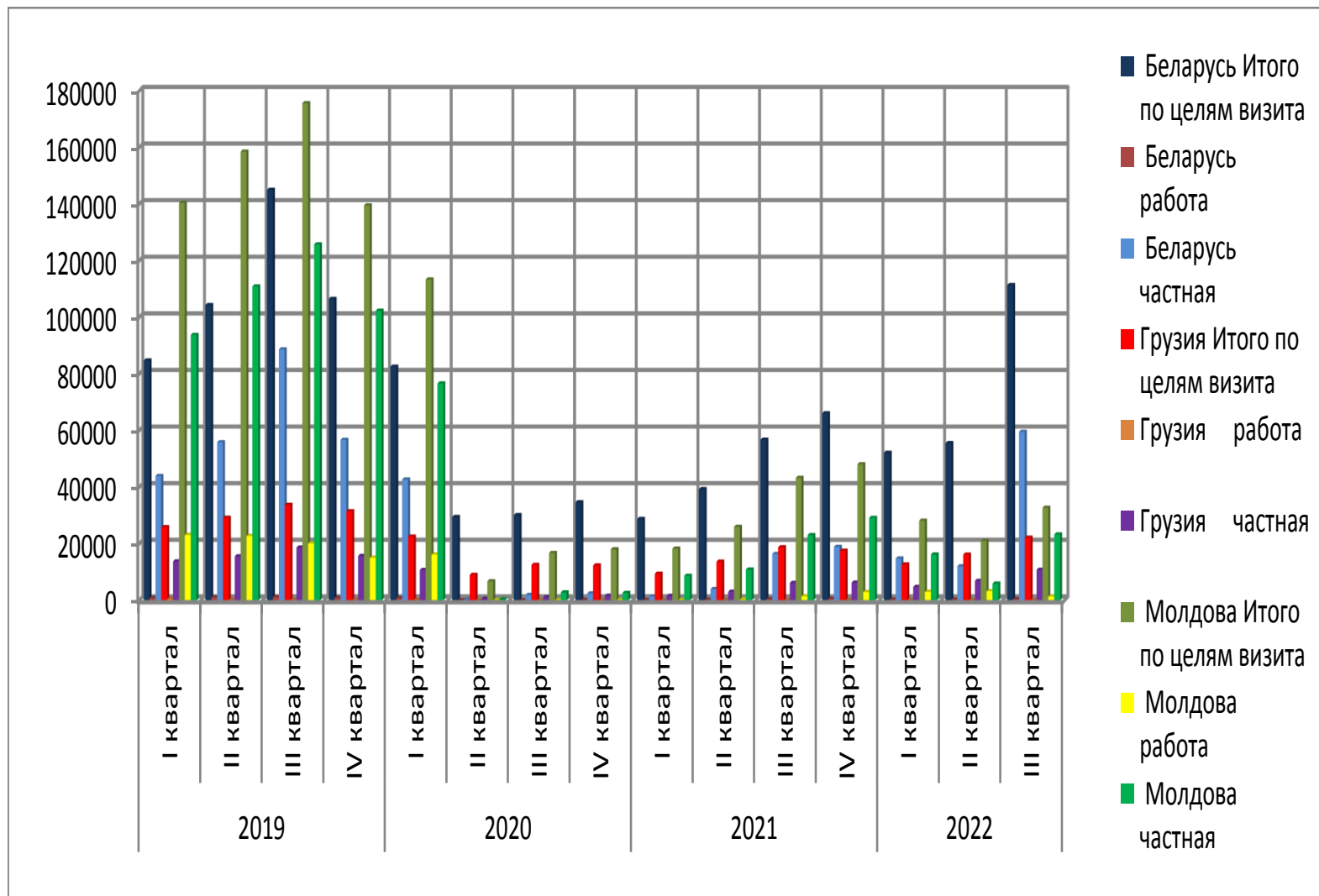


## Прочие (нетипичные) виды потоков.

### Динамика въездов выходцев из Беларуси, Грузии и Молдовы в РФ. 2010-2022



# Динамика основных целей въезда в РФ выходцев из Беларуси, Грузии и Молдовы. 2019 – 2022



## ВЫВОДЫ

- Формирование национальных потоков происходит за счет контингентов представителей конкретных стран, въезжающих в Россию с определенными целями. На протяжении достаточно длительного периода сформировались относительно стабильные потоки мигрантов, освоивших маршруты и каналы достижения поставленных целей.
- Даже в условиях форс-мажора заинтересованность в доступе на российский рынок труда как и для удовлетворения ряда иных потребностей сохранялась. И при минимальных послаблениях для въезда в страну начало стремиться к достижению доковидных уровней.
- Масштабы и структура данных потоков со временем меняются, но происходит это как правило под влиянием внутривосточных потрясений и таких проявлений форс-мажора как пандемия и природные или политические катастрофы.
- По итогам последних 10-12 лет можно говорить о стабильности ряда национальных потоков миграции в Россию как по структуре, динамике и масштабам.
- В среднесрочной перспективе вряд ли стоит ожидать серьёзных изменений их направленности.
- Сегодня отечественная миграционная политика колеблется между предложениями привлекать как можно большее число трудовых мигрантов и требованиями максимально ограничить их присутствие, всемерно ужесточить систему приема и контроля.
- Анализ динамики и структуры национальных потоков миграции призван углубить наши представления о механизмах возникновения и протекания миграционной процессов, будет способствовать выработке эффективных инструментов регулирования притока иностранной рабочей силы, отбора и отсева востребованных и избыточных категорий трудовых мигрантов.

**Спасибо за внимание!**