



Динамика и структура инвестиций в глобальный криптокомплекс

Жуков С.В.

д.э.н., руководитель Центра энергетических исследований ФГБНУ
Национальный исследовательский институт мировой экономики и
международных отношений имени Е.М. Примакова РАН

**IV Международная научно-практическая конференция Международного
сетевого института в сфере ПОД/ФТ
«Эпоха криптоэкономики: новые вызовы и Регтех в сфере ПОД/ФТ»**

Москва, 12 ноября 2018



Глобальный криптокомплекс достиг стадии зрелости и продолжает расширяться

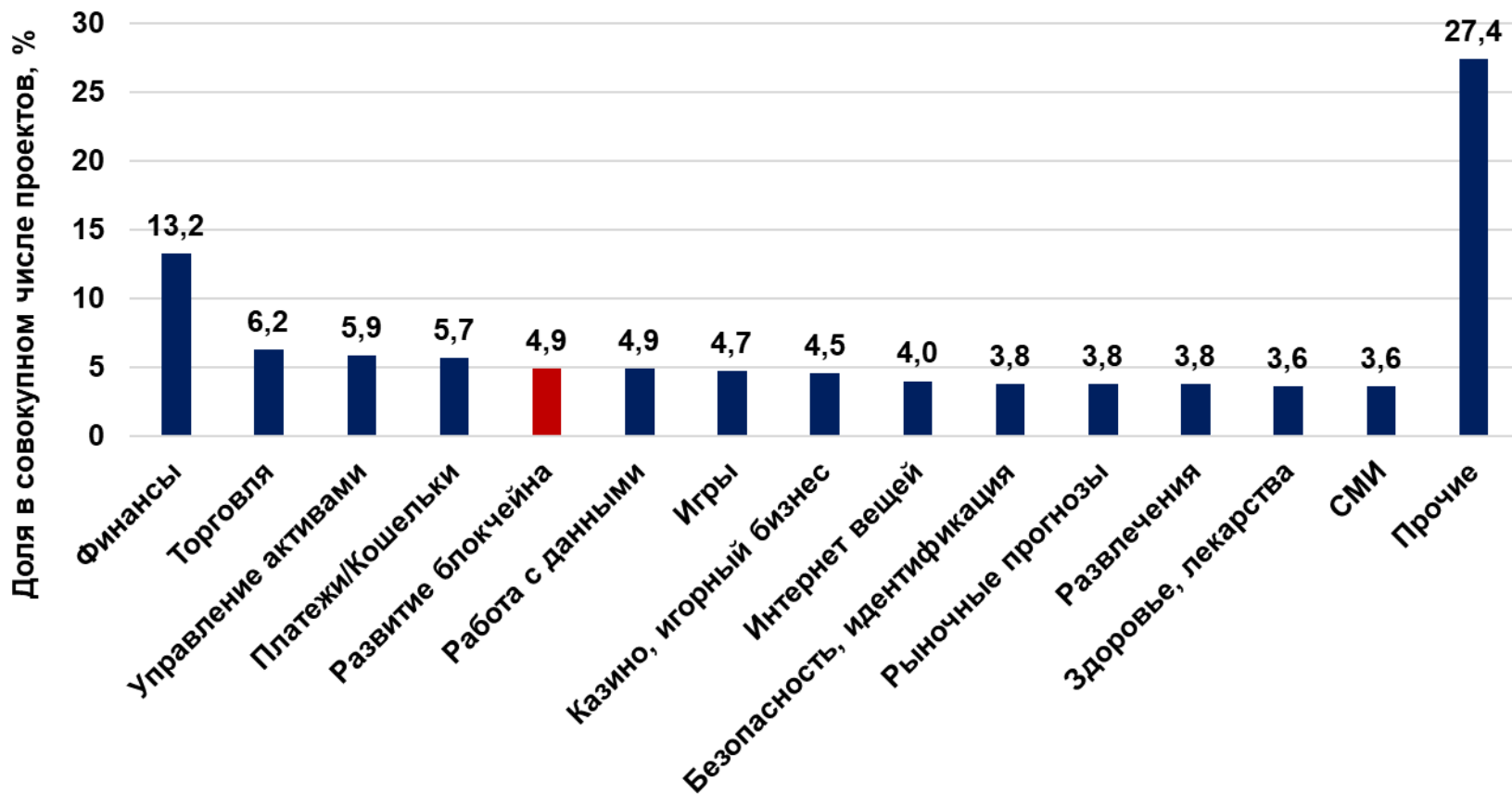
Динамика создания и ликвидации криптопроектов в 2013 – 2018 гг.



- На конец июля 2018 г. в мире действовало более 1670 криптопроектов
- Хотя значительное число выходящих на рынок криптопроектов быстро прекращает существование, еще большее их число постоянно запускается

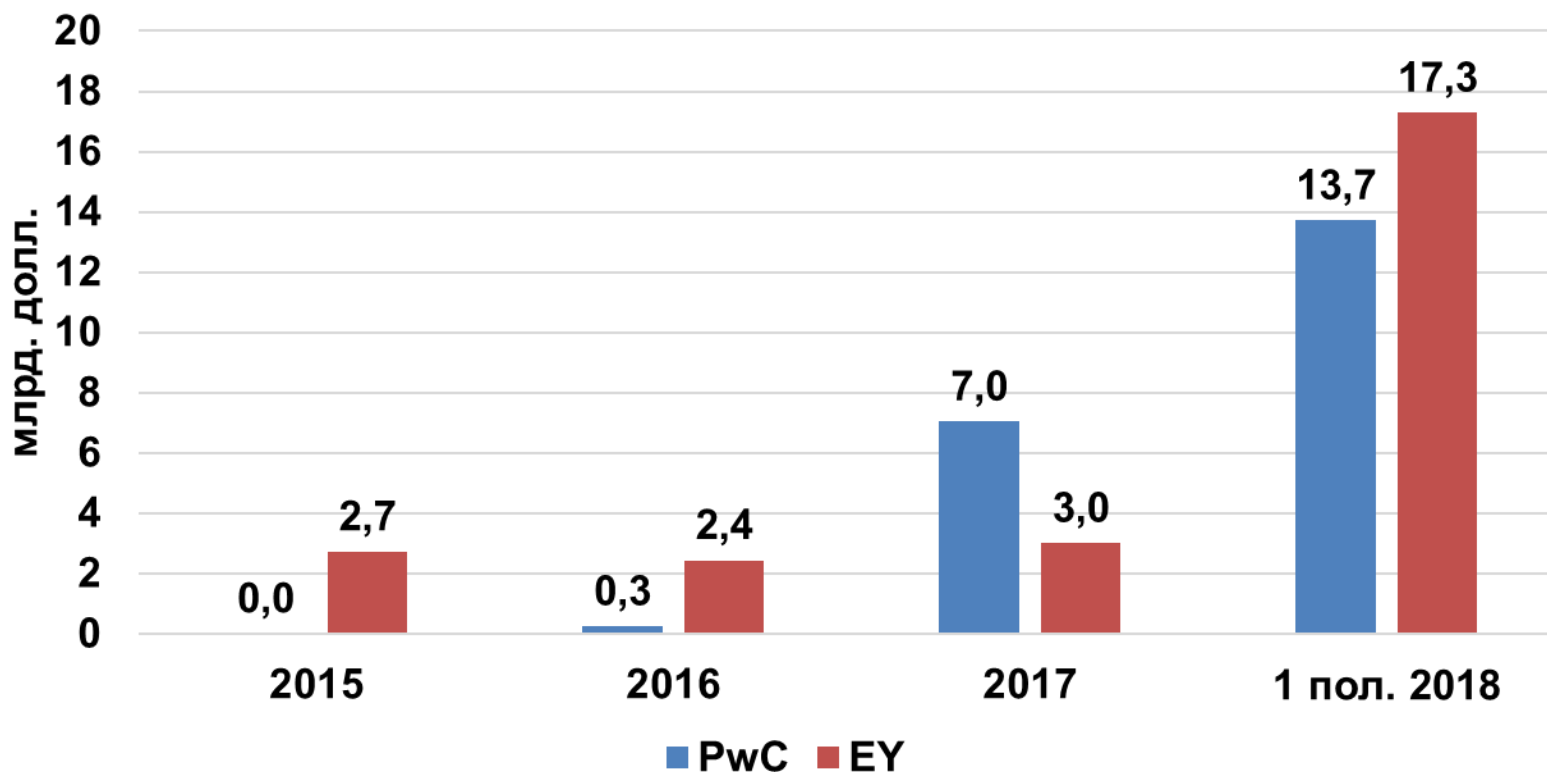


В структуре криптокомплекса преобладают три направления: во-первых, финансовые услуги; во-вторых, услуги цифровой экономике; в-третьих, удовлетворение разнообразных потребностей и интересов активных интернет-пользователей





В первой половине 2018 г. инвестиции в криптопроекты достигли 14 – 17 млрд. долл.

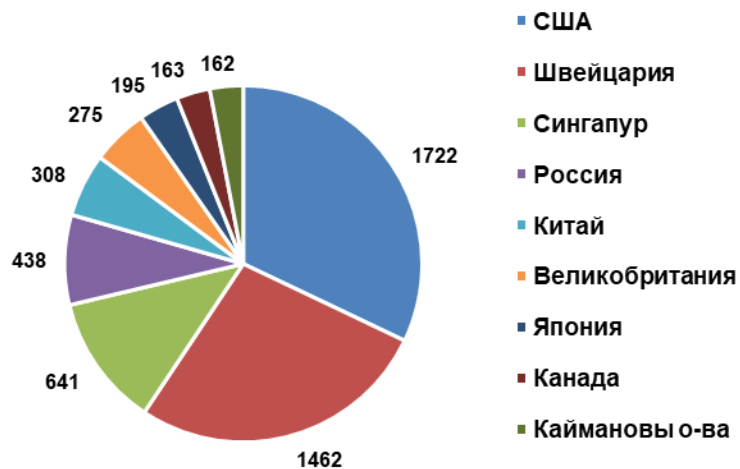




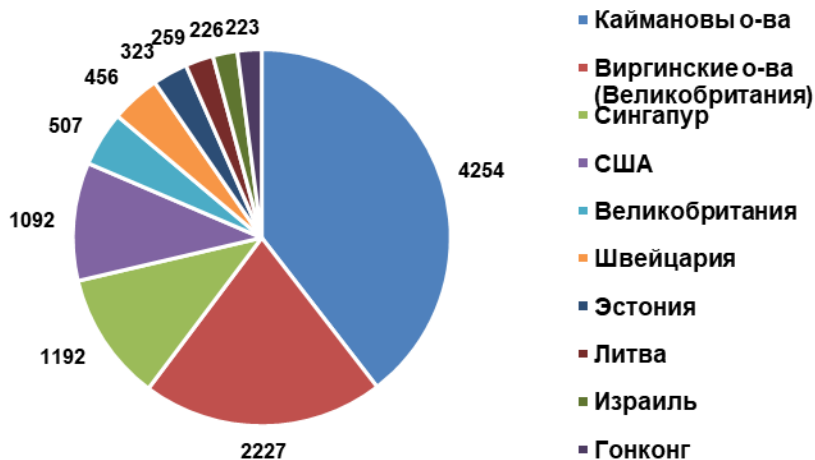
«Большая криптотройка» – США, Россия, Швейцария

Инвестиции в криптопроекты в разрезе стран, млн. долл.

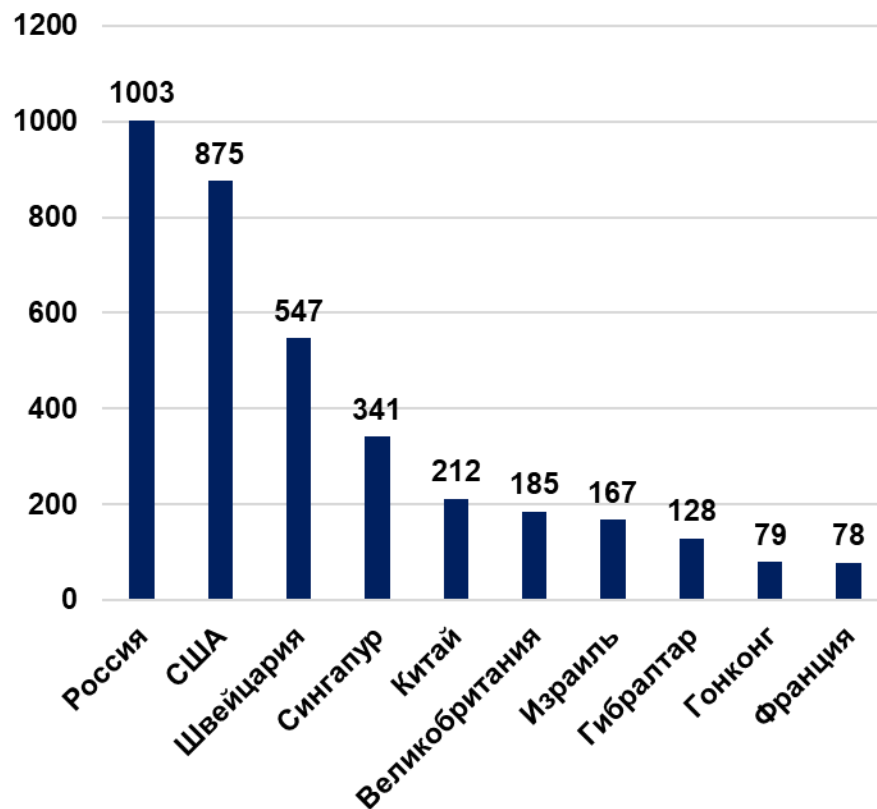
2017



январь – июнь 2018



кумулятивные





Первые оценки качества инвестиций в криптопроекты

- только 5% криптопроектов, запущенных в 2017 г. и 13%, запущенных в первой половине 2018 г., вышли на уровень коммерческого продукта
- стоимость трети прошедших листинги проектов практически обнулилась
- Практически все успешные проекты связаны с развитием технологий блокчейна

Инвесторы будут более тщательно оценивать риски и избирательно подходить к инвестированию в новые криптопроекты

СПАСИБО ЗА ВНИМАНИЕ!