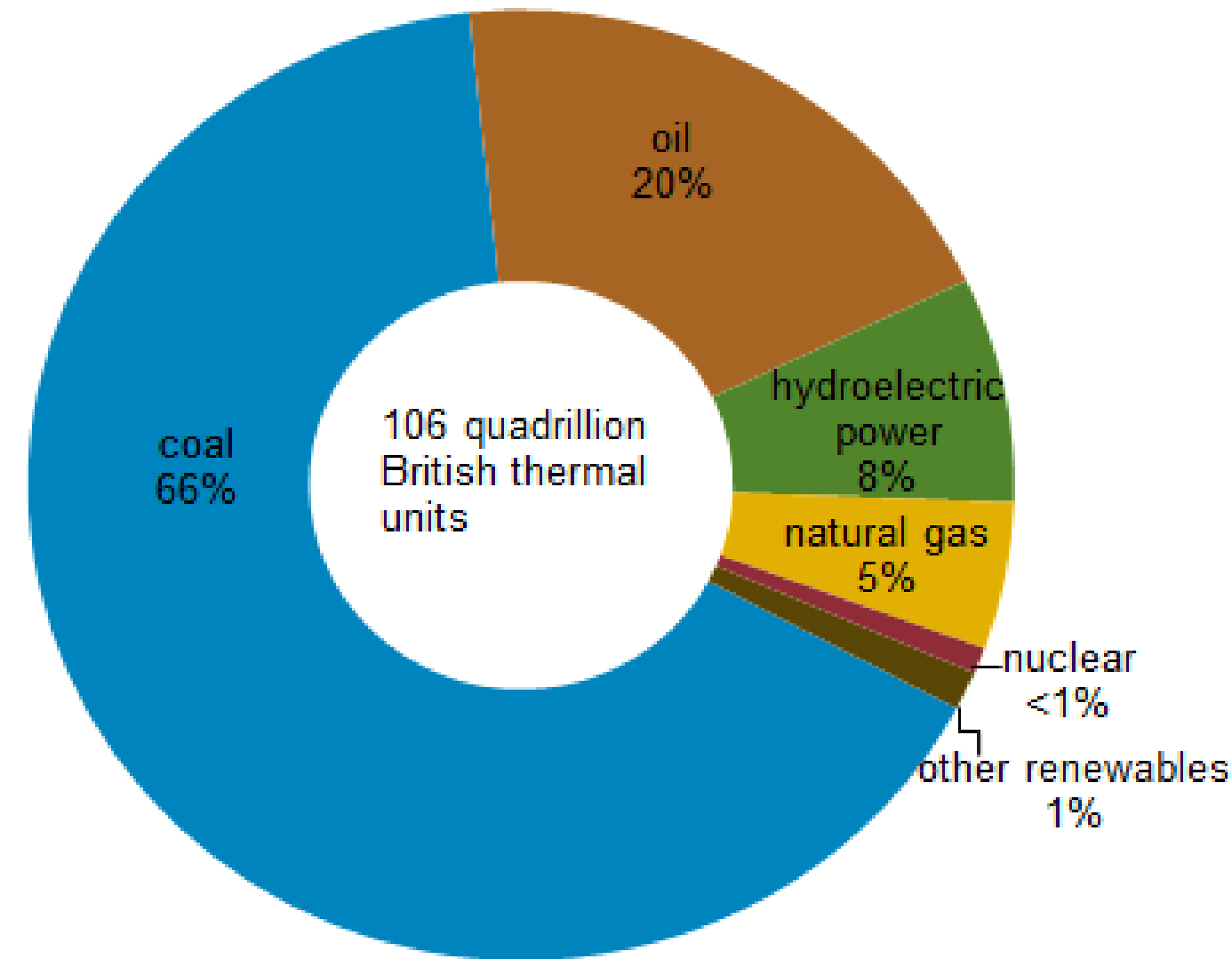


# Экономический пояс Шелкового пути и энергетическая безопасность КНР. Выгоды для России

{  
Выполнила:  
студентка группы БЭМ 15-01 Спивак Вита

# Total primary energy consumption in China by fuel type, 2012

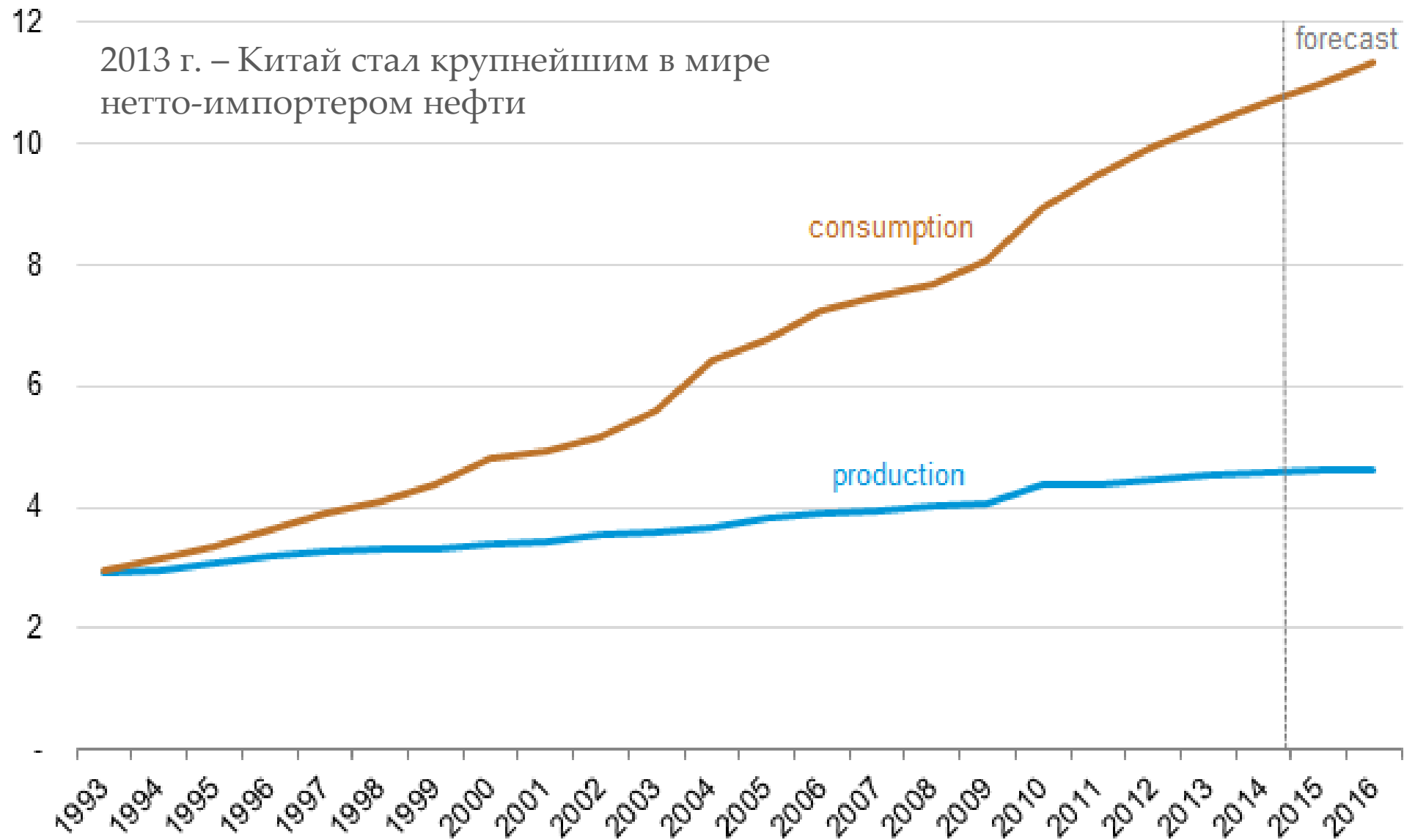


Note: Total may not equal 100% due to independent rounding. Includes only commercial fuel sources and does not account for biomass used outside of power generation.

Source: U.S. Energy Information Administration.

# China's oil production and consumption, 1993-2016

million barrels per day



# Планирование

✂ 2014 год – Энергетическая стратегия на 2014 – 2020 гг.:  
*«Обеспечение энергоресурсами и энергетическая безопасность напрямую затрагивают процесс модернизации страны»*

## К 2020 году:

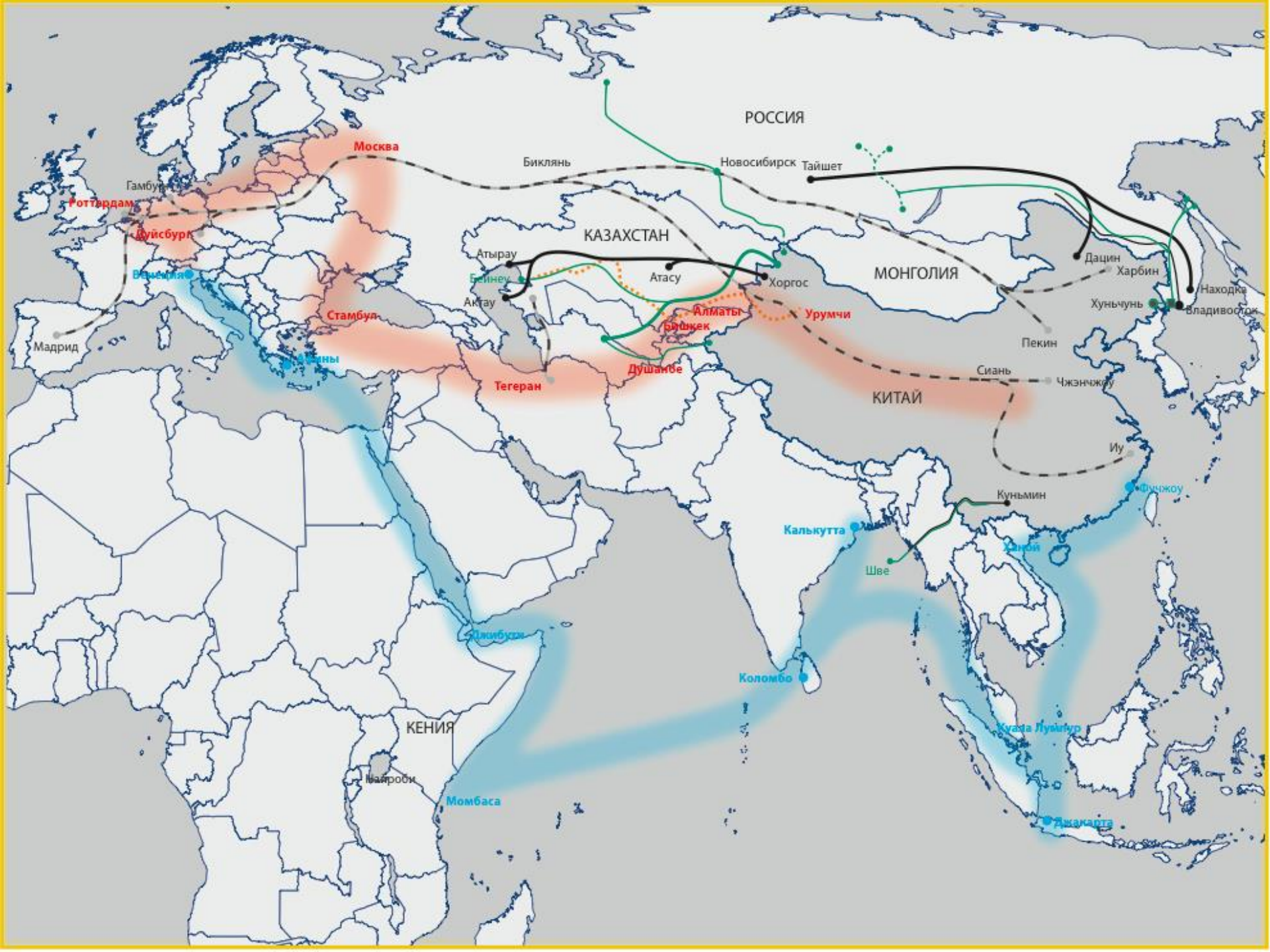
- Самообеспечение источниками энергии на 85%
- 15% - возобновляемые источники энергии
- 10% - газ
- 62% - уголь

## Уже в 2014 году:

- Рост потребления газа на 8,6%
- Рост потребления нефти на 3,3%
- Рост потребления угля на 0,1%

## В 2015 году:

- Доля возобновляемой энергетики: уже 12%



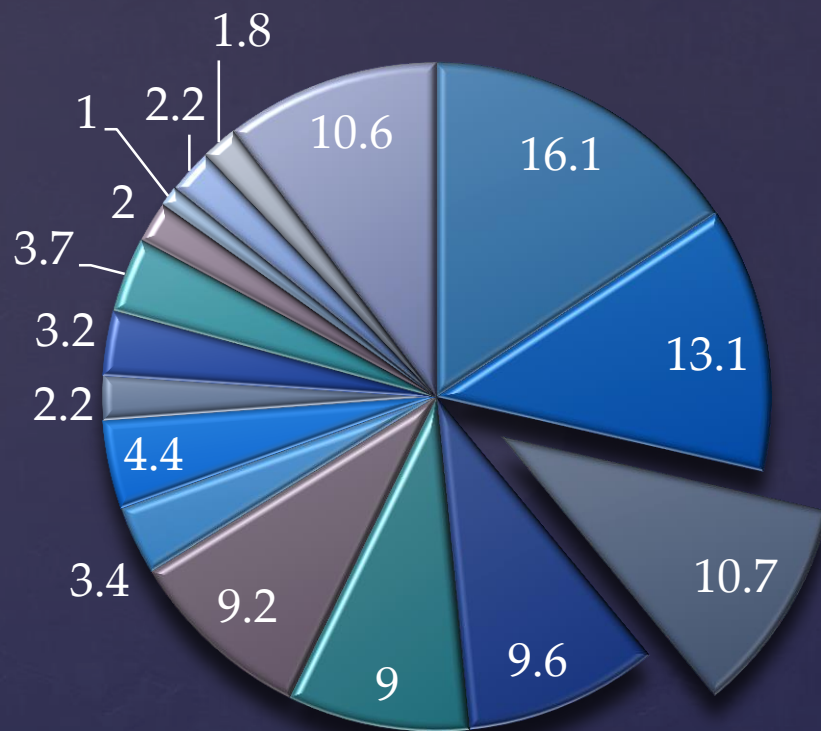


- 2013 г. – выступление в Астане, в Назарбаев Университете
- Экономический пояс Шелкового пути (ЭПШП) – часть еще более масштабной инициативы «Один пояс – один путь»
- ЭПШП – общая концепция по инвестиционной экспансии за рубеж

# Цели создания Экономического пояса Шелкового пути

- необходимость вкладывать куда-то деньги в условиях, когда инфраструктурный бум внутри страны уже пройден;
- возможность создания рабочих мест для населения в зарубежных проектах;
- стремление к усилению влияния в регионе и улучшение отношений со среднеазиатскими соседями;
- необходимость развития граничащего с Казахстаном, Киргизией и Таджикистаном Синьцзян-Уйгурского автономного района.

# Крупнейшие поставщики сырой нефти в КНР, 2014 год



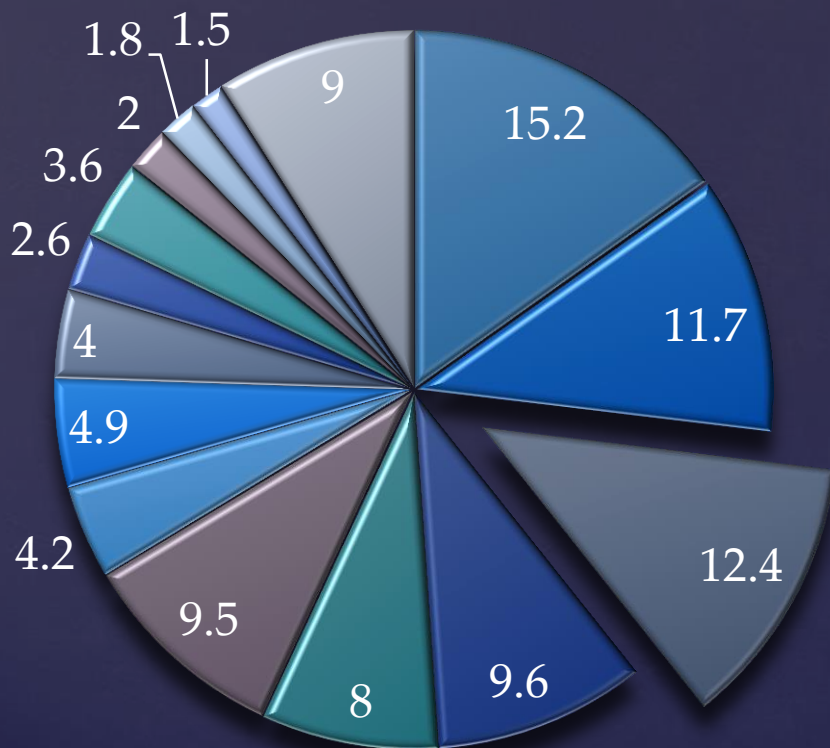
- Саудовская Аравия
- Ангола
- Россия
- Оман
- Иран
- Ирак
- Кувейт
- Венесуэла
- Бразилия
- Колумбия
- ОАЭ
- Южный Судан
- Экваториальная Гвинея
- Конго
- Казахстан
- Прочие страны, каждая - менее 1 %



# Крупнейшие поставщики сырой нефти в КНР,

2015 год

(декабрь-ноябрь)



■ Саудовская Аравия

■ Ангола

■ Россия

■ Оман

■ Иран

■ Ирак

■ Кувейт

■ Венесуэла

■ Бразилия

■ Колумбия

■ ОАЭ

■ Южный Судан

■ Конго

■ Казахстан

■ Прочие страны, каждая - менее 1 %

Составлено автором. Источник:  
<http://www.wusuobuneng.com/archives/16440>

# Крупнейшие поставщики газа в КНР, 2014 год



Составлено автором. Источник:  
<http://www.wusuobuneng.com/archives/16453>

# Выгоды для России

- ‡ Участие в энергетических проектах ЭПШП;
- ‡ Выгоды от транзита китайских товаров через территорию РФ;
- ‡ Привлечение китайских инвестиций в инфраструктурные и логистические проекты;
- ‡ Сотрудничество Евразийского экономического союза и ЭПШП: интеграция в Евразии;

# Международный транспортный коридор «Европа – Западный Китай»





В 2015 году закрыта сделка по приобретению компанией Sinopec 10% акций компании СИБУР.





В марте 2016 г. закрыта сделка по приобретению Фондом Шелкового пути 9,9% акций в проекте «Ямал СПГ».

Еще 20% акций принадлежат дочерней структуре китайской компании CNPC.



Спасибо за внимание!