

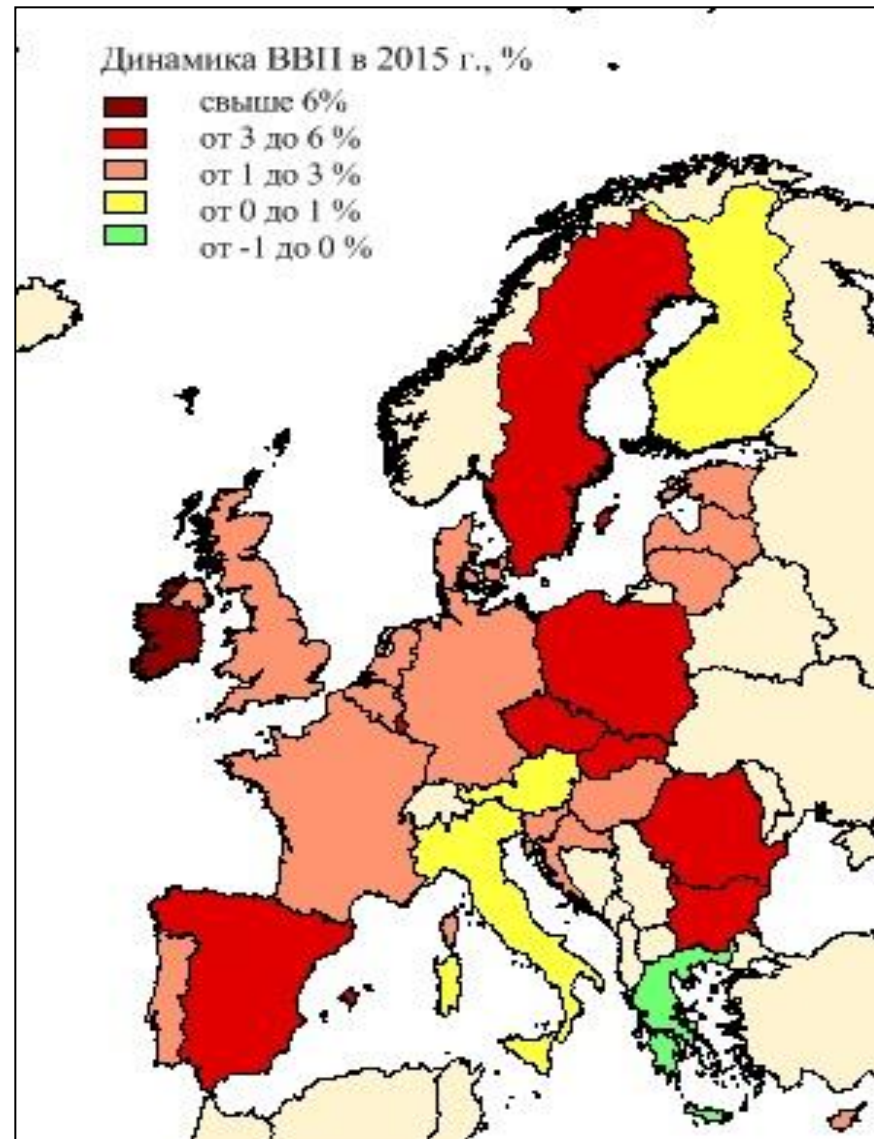
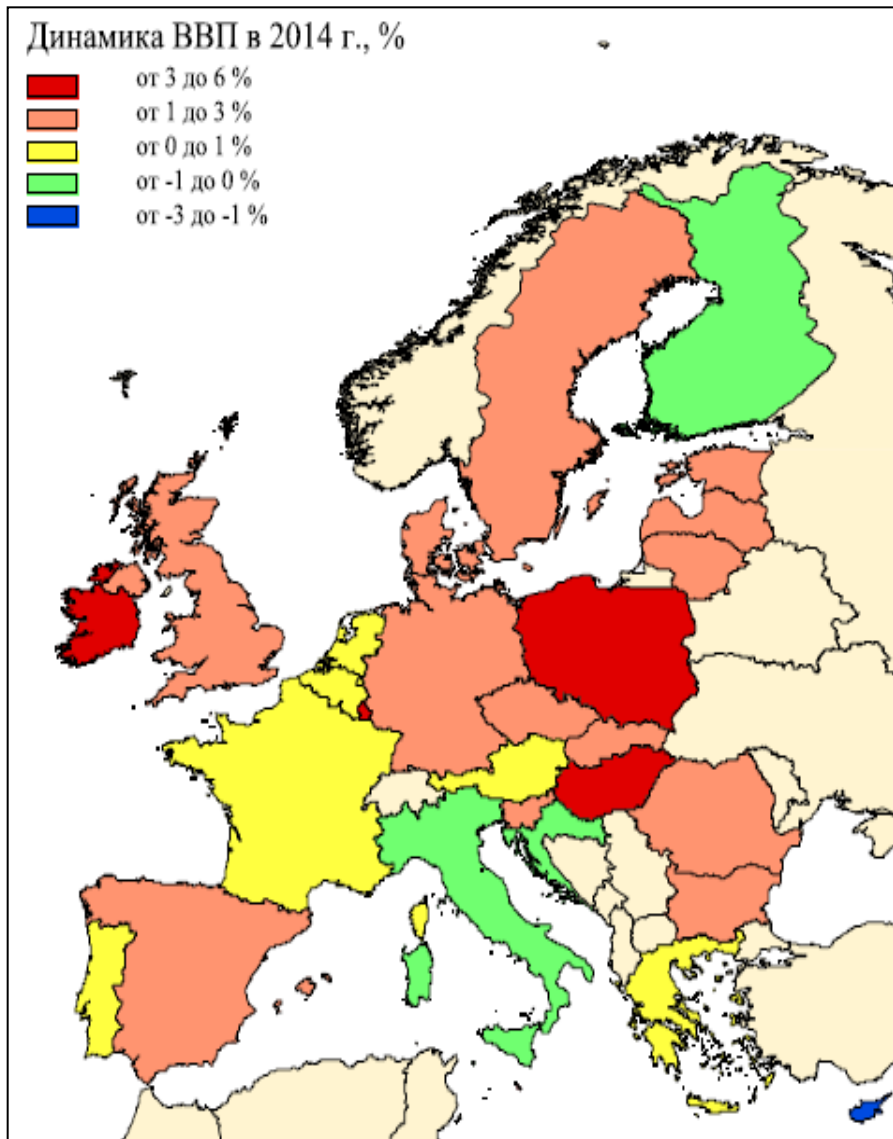
**Итоги развития экономики  
Европейского Союза  
в 2015 г.**

**и перспективы на 2016 г.**

*(Алексей Кузнецов)*

# Изменение динамики ВВП в ЕС

(как и год назад для ЕС позитивную роль играют низкие цены на нефть, слабый евро и введенные в 2015 г. количественные смягчения со стороны ЕЦБ, но действие этих факторов слабеет, а многие долгосрочные проблемы остались)



# Динамика ВВП в ЕС-28, зоне евро и Германии

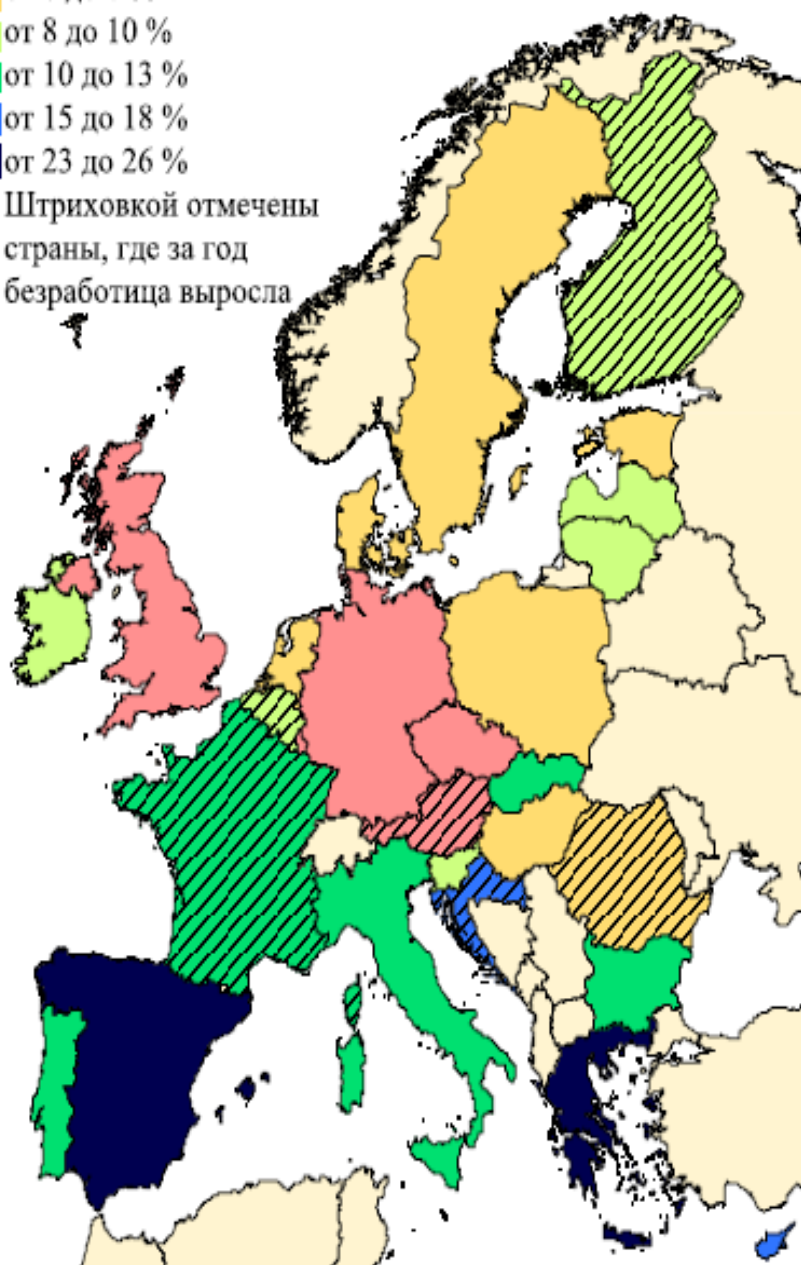
Динамика показателя, %		2009	2010	2011	2012	2013	2014	<b>2015</b>	2016	2017
ВВП	ЕС-28	-4,4	2,1	1,8	-0,5	0,2	1,4	<b>2,0</b>	1,8	1,8
	Зона евро	-4,5	2,1	1,6	-0,9	-0,3	0,9	<b>1,7</b>	1,6	1,8
	ФРГ	-5,1	4,0	3,6	0,4	0,3	1,6	<b>1,7</b>	1,6	1,6
Личное потребление	ЕС-28	-1,5	0,7	0,2	-0,6	-0,1	1,2	<b>2,0</b>	2,1	1,8
	Зона евро	-1,1	0,8	0,0	-1,2	-0,6	0,8	<b>1,7</b>	1,8	1,5
	ФРГ	0,1	1,0	2,3	1,0	0,6	0,9	<b>1,9</b>	2,0	1,4
Государственное потребление	ЕС-28	2,2	0,7	-0,1	0,1	0,3	1,2	<b>1,4</b>	1,5	1,2
	Зона евро	2,3	0,8	-0,1	-0,2	0,2	0,8	<b>1,3</b>	1,4	1,2
	ФРГ	3,0	1,3	0,7	1,3	0,8	1,7	<b>2,4</b>	2,9	2,2
Валовые инвестиции	ЕС-28	-11,9	0,1	1,9	-2,5	-1,7	2,7	<b>3,4</b>	3,0	3,8
	Зона евро	-11,2	-0,3	1,6	-3,3	-2,6	1,3	<b>2,9</b>	2,9	3,8
	ФРГ	-11,6	5,7	7,3	-0,4	-1,3	3,5	<b>2,2</b>	2,5	2,7

Прогноз Еврокомиссии (весна 2016; старые данные в 2014-2015 пересмотрены)

Безработица весной 2015 г., %

- от 4 до 6 %
- от 6 до 8 %
- от 8 до 10 %
- от 10 до 13 %
- от 15 до 18 %
- от 23 до 26 %

Штриховкой отмечены страны, где за год безработица выросла



Безработица весной 2016 г., %

- от 4 до 6 %
- от 6 до 8 %
- от 8 до 10 %
- от 10 до 12 %
- от 14 до 16 %
- от 20 до 25 %

Штриховкой отмечены страны, где за год безработица выросла



# Миграционный кризис – основная угроза стабильности ЕС

- В 2014 г. гражданство получили 890 тыс. чел. (против 981 тыс. в 2013 г.), в т.ч. 93 тыс. выходцев из Марокко, 41 тыс. – из Албании, 38 тыс. – из Турции, по 35 тыс. из Индии и Эквадора и т.д.
- В 2015 г. 333,4 тыс. чел. получили убежище в ЕС – рост на 72% по отношению к 2014 г. (при этом среди получивших 50% из Сирии, 8% из Эритреи, 7% из Ирака, 5% из Афганистана и т.д.), из них 148,2 тыс. чел получили убежище в Германии, 34,5 тыс. в Швеции.
- В целом около половины обращающихся за помощью получают убежище (почти  $\frac{3}{4}$  как беженцы), но в Латвии, Венгрии и Польше лишь 13-15%, зато в Болгарии 91%, а в Дании 81%. При этом для сирийцев показатель 97,2%, россиян – 24,9% (на уровне Нигерии и Пакистана), тогда как албанцев – 2,6%, жителей ДРК – 21,1% и т.д.

## Динамика безработицы в ЕС и зоне евро – проблемы из-за беженцев начнутся не ранее 2017 г.

